





100均の突っ張り棒活用術♪

クローゼット



クローゼットの壁面に、突っ張り棒を設置して100均のワイヤークリップを掛けて、帽子の収納に。壁面も有効活用でき、帽子も取り出しやすいです。

クローゼットの壁面に、突っ張り棒を設置して結束バンドでワイヤーネットを取り付けて、小物の収納に活用。ワイヤーネットの付属アイテムを活用して、細々したアイテムの定位置に。



クローゼットのポールに、プラスチックチェーンを掛けて、S字フックに突っ張り棒を掛けてブランコハンガーに！ 上部分をトップスの収納に、下部分をボトムスの収納にと使い分けています。

お風呂場



お風呂場の窓に突っ張り棒を設置して、掃除道具の収納スペースに！ 窓際だから乾きやすいし、邪魔になりません。

トイレ



トイレの奥に突っ張り棒を2本設置して、トイレブラシ、ゴミ箱の定位置に。床置きせず浮かせることで、掃除がラクになりました。



トイレの奥の上部分には、ダイソーの突っ張り棚を設置して、収納スペースに。収納スペースの少ないトイレに手軽に収納スペースを増やせるのは嬉しいですね。

不動産情報



賃貸一戸建て



場所：多度津町大字道福寺
間取：3LDK
賃料：53,000円
敷金：2ヶ月

おすすめポイント!!
・ペット相談可

3LDKなのでお子様のいるご家庭にもおすすめ

~5がつのレシピ~



にら玉

材料
(2人分)

卵 3個 ニラ 1束
しょうゆ 大さじ1/2 オイスターソース 大さじ1 ゴマ油 大さじ1

作り方

- ① 卵は割りほぐしてよく混ぜておく。ニラは長さ3~4cmに切る。しょうゆとオイスターソースをよく混ぜ合わせておく。
- ② フライパンを中火で熱してゴマ油を入れ、ニラを炒める。油が全体に回ったら、しょうゆとオイスターソースを加えてひと混ぜする。
- ③ ②に卵を入れてあまりかき混ぜずにさっくりと混ぜ、卵が半熟程度にかたまったら器に盛る。

お掃除プチ裏技

① アルミボールでヌメリ防止

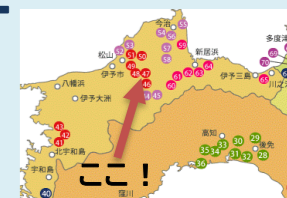
アルミのもつ金属イオンに抗菌効果があり、排水溝などに小さいアルミボールを入れておくと、ぬめりを防止してくれます。とは言っても、お掃除をしないとカビは生えてきますので週に1回くらいはスポンジやブラシで擦ってお掃除をすると良いですよ。



四国88箇所御朱印の旅
47番札所

熊野山 妙見院 八坂寺

(くまのざん みょうけんいん やさかじ)
所在地 〒791-1133 愛媛県松山市浄瑠璃町八坂773
電話 089-963-0271



(株) エイシン

住所：香川県高松市檀紙町1648-8

0120-512-337

ホームページアドレス <http://www.eishin-1.co.jp>



おかげさまで
34周年

エイシン 検索